



can3D steg-for-steg instruks

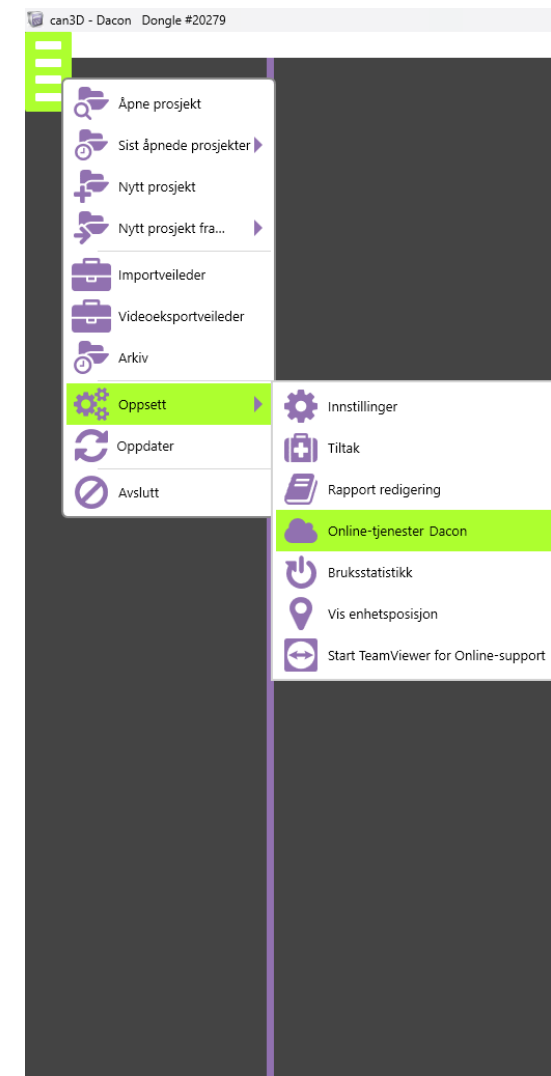
Endre tilgang til et prosjekt

# Endre tilgang til et prosjekt


## *Problemstilling:*

*Prosjektet man søker er ikke tilgjengelig via Åpne Prosjekt.*

1. Koble til Masterkey.
2. Fra hovedmenyen velg Oppsett/ Online-tjenester.



# Endre tilgang til et prosjekt

3. Velg fane Prosjekter hvor alle registrerte prosjekter listes opp.
4. Marker prosjektet som ikke er tilgjengelig når man velger Åpne Prosjekt.
5. Trykk på  knappen.


Online-tjenester Dacon

Prosjekter Tildelt Dongle Nettverk Øvrig Webviewer 3D oversikt



Filter

Utvalg	Stt	Rediger	Navn	Versjon	Dongle	Siste endring
<input checked="" type="checkbox"/>	OO		Skadeklasse test-Gamleringenksvei 6-1369 Stabekk	17	10185	28.09.2019 10:23
<input type="checkbox"/>	OO		Ekofisk	4	20279	25.02.2022 08:46
<input type="checkbox"/>	OO		R1 opptak1	7	10862	07.02.2022 08:56
<input type="checkbox"/>	OO		Dacon opplæring Aker	2	20279	15.03.2023 10:12
<input type="checkbox"/>	OO		Norsk Vann prosjekt med korrekt standard	7	11009	09.01.2023 14:10
<input type="checkbox"/>	OO		Industrial prosjekt 333	2	10757	07.02.2022 15:56
<input type="checkbox"/>	OO		Bergen kf	5	10078	12.09.2019 12:24
<input type="checkbox"/>	OO		K-60HD dimensjonsmåling	6	20279	10.10.2022 14:20
<input type="checkbox"/>	OO		Demo Nordre Land kommune	4	11200	15.02.2023 10:12
<input type="checkbox"/>	OO		Dacon bygg	9	10528	29.10.2020 15:52
<input type="checkbox"/>	OO		T25 std SV	2	10757	21.09.2022 08:24
<input type="checkbox"/>	OO		VA Test	2	10757	26.04.2022 12:35
<input type="checkbox"/>	OO		Industrial prosjekt	8	11009	02.06.2022 12:15
<input type="checkbox"/>	OO		SvelvikStorgaten 57	2	40775	28.01.2019 09:41
<input type="checkbox"/>	OO		Narvik 1	4	20279	16.08.2021 14:03
<input type="checkbox"/>	OO		ProsjektDiametermåling	5	10528	12.10.2021 13:04
<input type="checkbox"/>	OO		Industrial prosjekt K70HD	44	20279	26.05.2023 12:56
<input type="checkbox"/>	OO		Hagen Maskin AS- 40485 Asker strømpereovering 222m, dn150	18	10078	01.10.2019 09:35
<input type="checkbox"/>	OO		Stord	2	11009	24.02.2023 11:51
<input type="checkbox"/>	OO		Test farsund	12	20279	16.02.2021 13:15
<input type="checkbox"/>	OO		R1 opptak2	1	10862	07.02.2022 09:13
<input type="checkbox"/>	OO		kontroll av nybygg barnehage.	18	20279	13.11.2020 11:08
<input type="checkbox"/>	OO		Fyllingsgrad gjennom EasyTab	4	10528	14.01.2021 10:36
<input type="checkbox"/>	OO		Kartlegging Norheim del 3_2	16	20385	17.02.2020 15:43
<input type="checkbox"/>	OO		demo kroon maskin	10	20279	07.12.2020 08:12
<input type="checkbox"/>	OO		Oslo Karl Johans gate 8	13	20279	16.02.2021 13:01
<input type="checkbox"/>	OO		ØyNo	5	10507	12.02.2020 13:45

# Endre tilgang til et prosjekt

- Om prosjektet kun er tilgjengelig for en enhet, vil følgende liste bli tilgjengelig. Her kan man velge enten Alle Brukere eller utvalgte brukere.
- Bekreft valget ved å trykke på  knappen.


Rediger valgte prosjekt

ID 2018-04 0341d748-3ffa-4af6-b633-3ba3e1c8d633  

Navn Skadeklasse test-Gamleringeriksvei 6-1369 Stabekk

Versjon 17

Dongle 10185

Status Trinn 1 = Sette i gang. (Oppstart og forberedelser til et prosjekt) 


Velg brukerne som skal ha tilgang til dette prosjektet

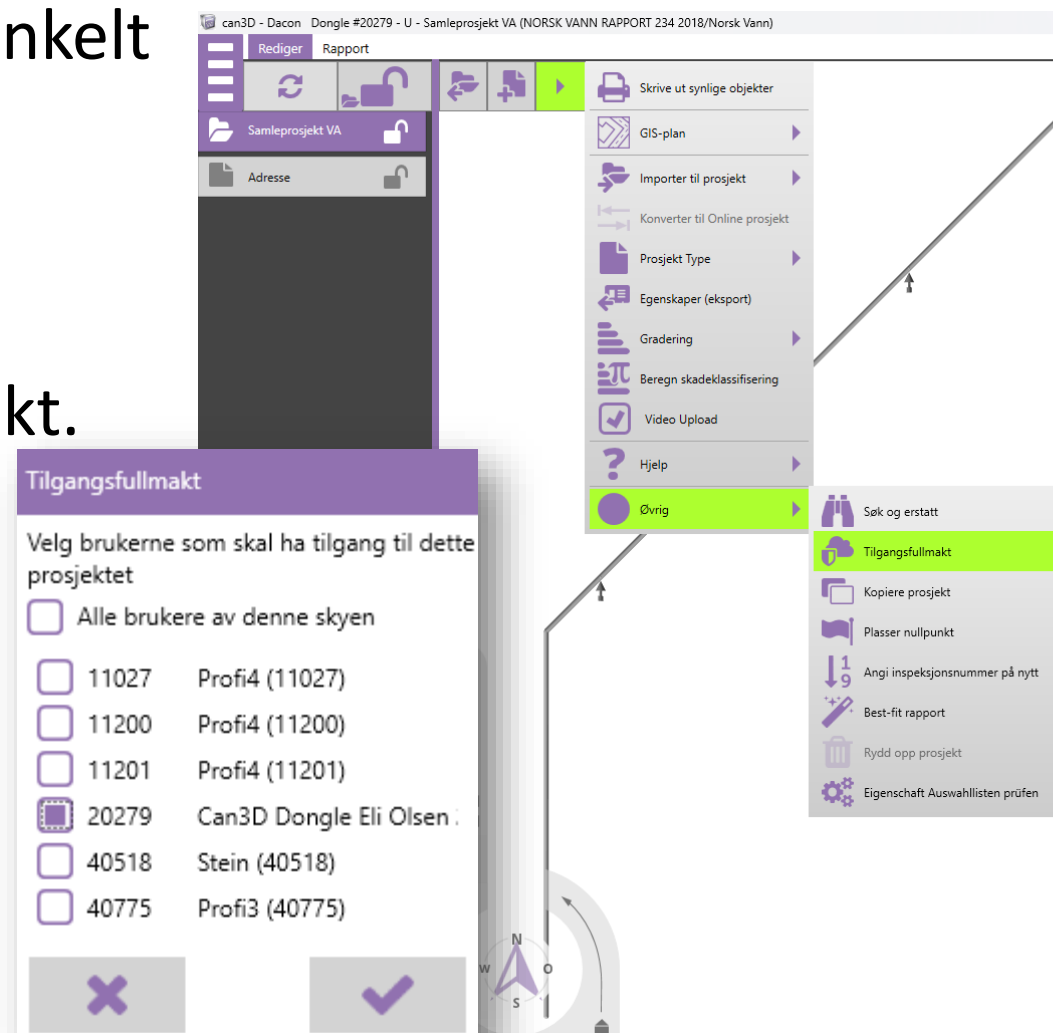
Alle brukere av denne skyen

- 11027 Profi4 (11027)
- 11200 Profi4 (11200)
- 11201 Profi4 (11201)
- 20279 Can3D Dongle Eli Olsen .
- 40518 Stein (40518)
- 40775 Profi3 (40775)



# Endre tilgang til et prosjekt

8. Ved å definere tilgang direkte på et enkelt prosjekt, trykk på prosjektnavnet.
9. Trykk på  knappen fra trykknappmenyen i det midte bildet.
10. Velg Øvrig og deretter Tilgangsfullmakt.
11. Huk av for hvem som skal ha tilgang.
12. Bekreft med OK.





# Dacon AS

Durudveien 35

1344 HASLUM

Tlf.: 21 06 35 11

Epost: [inspeksjon@dacon.no](mailto:inspeksjon@dacon.no)